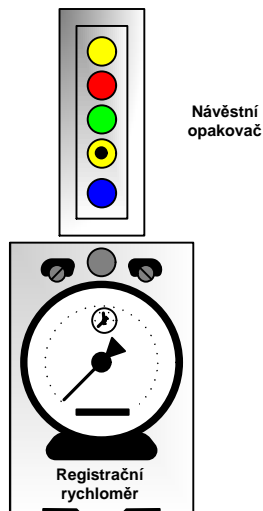


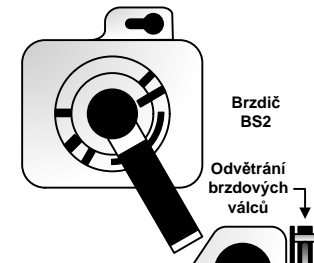
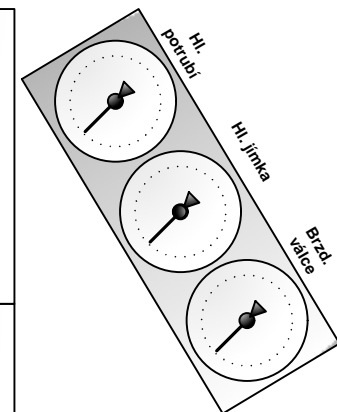
Řídicí pult ř.122



Návěstní opakovač

Registrační rychloměr

Hlavní vypínač 	Spínač řízení 	Kompresor II 	Kompresor I 	Zběrače 	Ventilátory 	odpojovač I. 	odpojovač II. 	kV 	kA 	kA 	A
								Trolejové napětí	Trakční proud I	Trakční proud II	Proud pom. pohonů



Návěstné žluté 	Návěstné červené 	Návěstné bílé 			
Topení stanoviště 	Osvětl. podvozků 	Reflektor 			
Topení vlaku 	Rozmraz. oken 	Osvětl. měř. přístr. a stan. 			
			Vytap. odvod. k.	Skluz	Jízda na odpor. St.
			Kontrola Utažené r. brzdy	Topení vlaku	Hlavní vypínač
			Zapůsobení VN ochran	Dochlazování rozjezd. odporů	Vypnutí HV
			Regulace intenzity osvětlení měř. přístr.	Pískování	Tlačítko bdělosti

Směrová páka

Osvětlení kontroléru

Řídicí kontrolér

Elektromagnetické západky