

# STYKAČOVÝ PANEĽ

DIODOVÝ HRADIČI BLOK POM. POHONŮ

R 25

R 24

DĚLIČI ODPORNÍK PROKLUZOVÉHO RELÉ



U13

ST. NABÍJEČÍ FILTR

K 36

STYKAČ TOPENÍ VLAKU

K 85

ST. TOPENÍ STRN

K 86

STYKAČ KM.T.

K 84

STYKAČ KM.I.

K 83

STYKAČ VM - 1°

K 81

STYKAČ VM - 2°

K 82

PROKLUZ. RELÉ TM 01, 02

K 21

PROKLUZ. RELÉ TM 03, 04

K 22

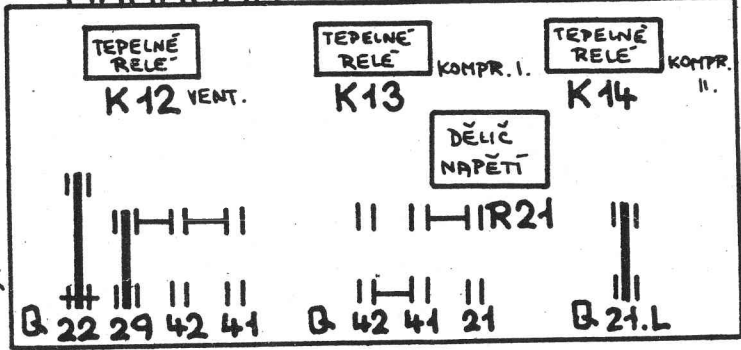
ROZDÍLOVÉ RELÉ POM. POHONŮ

K 11

NAPĚTOVÉ RELÉ TROLEJ. NAPĚTÍ

K 02

PŘEDR. ODPORNÍK NAPĚT. RELÉ



NADPŘOUD. RELÉ TOP. VLAKU

K 09

NOUZOVÝ PRŮVOZ



Q 26

ROZPOJ. TOPNÝCH SPOJEK



Q 35

ROZDÍLOVÉ RELÉ TRAKČNÍCH OBVODŮ

K 03

EPV

ODVODNĚNÍ EPV

Y151

Y125

SPŘAHLŮ

POJISTKA NAPĚT. RELÉ [2A]



F 21

POJISTKA POM. POHONŮ [40A]




F 11

BŮČNÍKY AMPĚRMETRŮ TM

R 32

R 33



M01 02

M03 04


PŘEVODNÍKY PROUDU

A 01

A 02

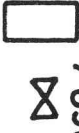
# II.

SOUBOR VYHODNOCENÍ  
PŘEVODNÍKŮ MĚŘENÍ TR.PR.



U103

SPŘÁHLA  
EPV



962/4H

ODVODNĚNÍ  
EPV



PŘÍSTROJOVÁ SKŘÍŇ VZ


Y152 Y126

OCHR. KONDENZÁTOR




C13

M14.L



KOMPRESOR  
3DSK-100

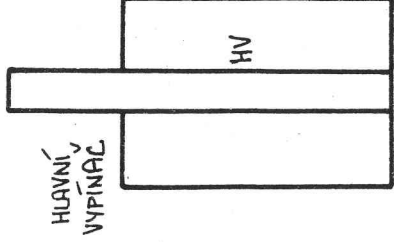
M14



VYHLAZOVACÍ  
ODPORNÍK


R07 L06

VYHLAZOVACÍ  
TLUMIVKA



HUAVNÍ  
VYPÍNAČ

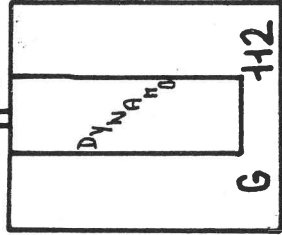

SMĚROVÝ  
PŘEPÍNAČ



G14

VZDUCHOTL.  
RELÉ  
VENTILACE

MĚNÍČ  
FILTR  
VZ



G112

MOTOR VENTILACE

M11



VENTILÁTOR


S522



CK TH TZ DO

PULZNÍ MĚNÍČ  
PULS - GAMA

U04



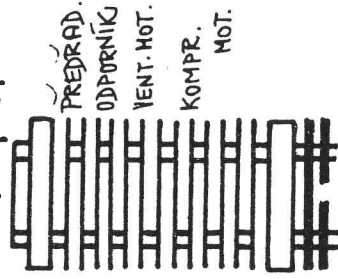
NABÍJEČÍ ODPORNÍK

KONDENZ.  
PULZ. REG.  
C04

C04

R03

R11, 13, 14



PŘEDRAD.  
ODPORNÍK

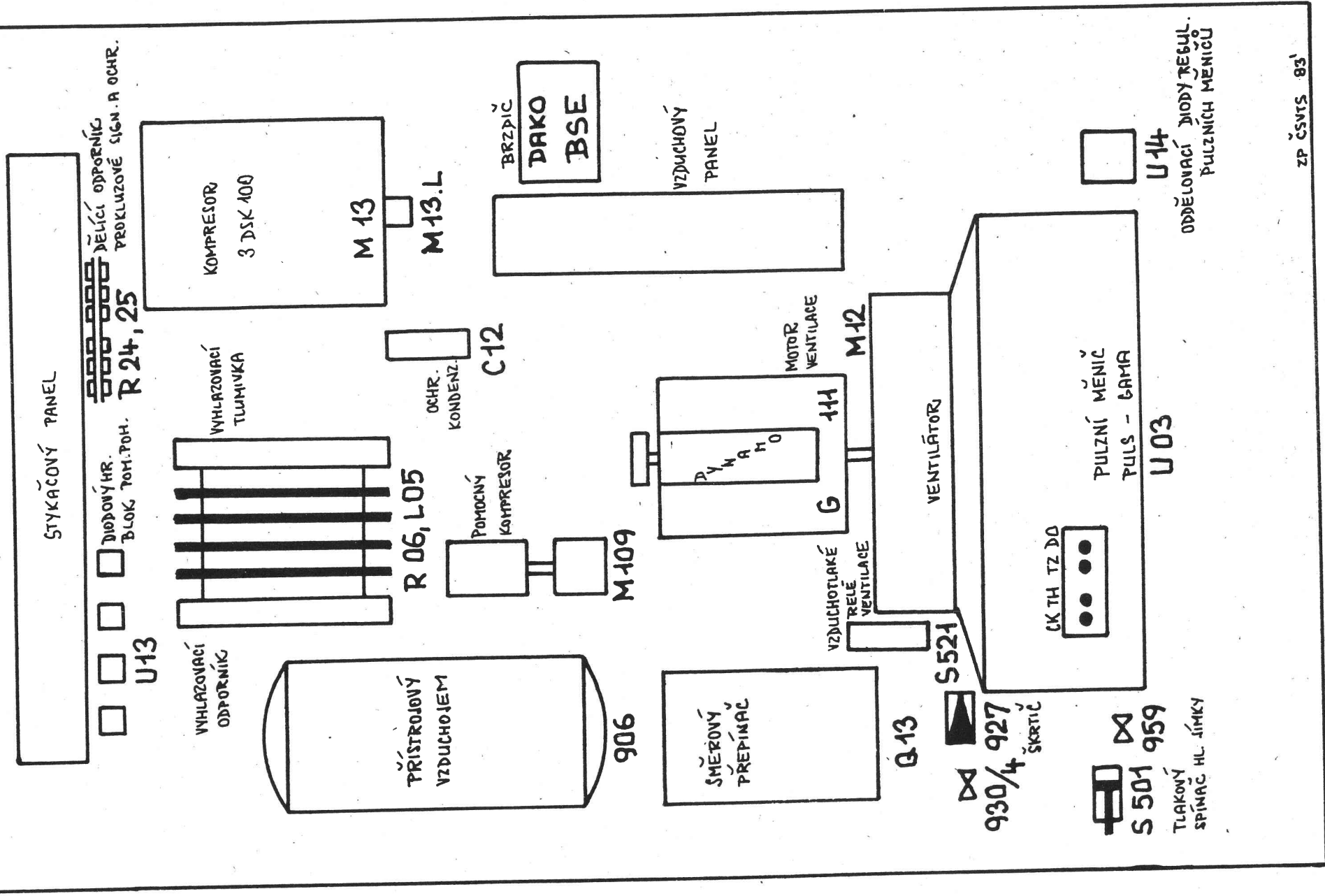
VENT. HOT.  
KOMP.  
MOT.

KOMP.  
MOT.

R04

VYBÍJEČÍ ODPORNÍK  
KONDENZ. C04

I.



za svorkovnicí pod ovládacím pultem I

PŘEDŘADNÝ ODPORNÍK DÁLK. SVĚTLOMETU  
R 101

PŘEŘADNÝ ODPORNÍK DÁLK. SVĚTLOMETU  
R 102

POMOCNÉ RELE  
ANALOG. PONEJ. SIGNÁLU  
A - R  
K 102

RELE  
PŘEPÍNÁNÍ OVLÁDÁNÍ ELPN. BRZDY  
K 108

STABILIZÁTOR A ODPORNÍK  
R  
P 121.C

R 109 - R 128  
V 104 HRADIČ. D. U 101  
V 130 ROZDĚL. DIODA OSVĚTLENÍ STANOV.

AKUSTICKÁ NÁVĚST PROKLUZU  
DĚLÍCÍ ODPOR.  
BZUČ. SKWZ.  
H 301

Světelný návěstník informací a poruch

- mazání kompr. I.
  - mazání kompr. II.
  - průtokové vzduch. relé
  - pulzní měnič U03
  - pulzní měnič U04
  - rezervy
  - dálková ovládní "VPŘED"
  - "VZAD"
  - chod pom. kompresoru
  - vytápění odvodňování
- H 107

pod ovládacím pultem I.

ODPORNÍK OSVĚTLENÍ PŘÍSTROJŮ  
R 103, 105, 107

PREPÍNAČ OSVĚTLENÍ STROJOVNY PODVOZKŮ  
Str. 0 Zál.  
S 201

VYTÁPĚNÍ KABINY  
V 0 A R  
S 181

TLAČITKO ZRUŠENÍ NÁVĚSTI OCHRAN  
S 179

VYTÁPĚNÍ DDV. KOHOUTŮ A DÁLKOVÉ ODVODNĚNÍ  
Odv. 0 T  
S 175

NULOVÁ POLOHA SMĚR. PŘEPÍNAČŮ  
H 142 H 141

DÁLKOVÉ ODPOJENÍ MOTOROVÝCH SKUPIN  
3-4 0 1-2  
S 190

# ŘK I

RELE  
SMER  
"P"  
K 106

ZABEZP.  
RELE  
PROSTOR  
"VN"  
K 151

POM.  
RELE  
PROKL.  
K 113

RELE  
SMER  
"Z"  
K 107

POM.  
RELE  
SMER.  
TŘEP.  
K 105

RELE  
OHRAN.  
PULZ.  
MĚNICŮ  
K 112

RELE  
POM.  
POHONŮ  
A  
VYTŘPĚNÍ  
K 116

RELE  
REGULACE  
PULZNÍCH  
MĚNICŮ  
K 101

POM.  
RELE  
HL.  
VYPÍNAČE  
K 155

RELE  
PŘEPÍNÁNÍ  
MIKROTELEF.  
RDST  
K 165

DIODY  
ZAP. HV  
POM. RELE  
K 155  
V 101-103

ZHÁŠEČÍ OBVOD  
ČÍVEK  
K 101, K 105, K 112  
V 132 3x

ODPORNÍK  
ZPOŽD.  
KONDENZ.  
R 121  
TLUMÍČÍ  
ODP.  
R 127

STYKÁČ  
ZAPÍNÁNÍ  
HV  
C 101

HOUKÁČKA  
VZ  
H 303

# ŘK II

DCHR.  
KALOR.  
ČIDLO  
S 603

HOUKÁČKA  
VZ  
H 304

# JISTIČE

RADIOSTANICE	PÍSKOVÁNÍ, HOUK. VYTŘPĚNÍ, ODPOD.N.	POM. POHONŮ TOPENÍ	SIGNALIZACE OCHRAN	HL. VYPÍNAČ	SBĚRAČ, ODPOJOV.	ELPNEU. DRZDA	REGULACE PULZ. M.	ŘÍDÍCÍ OBVODY
F 101	116	109	112	104	115	105	127	192

KALORIFÉR	RYCHLOMĚRY, MĚR.	ROZKAROVNICE	OSVĚTLENÍ	NĚMĚNÍ SVĚTLA	DÁLKOVÝ SVĚTLOMET <sup>2</sup>	DÁLKOVÝ SVĚTLOMET <sup>1</sup>	ZÁSLAVKY	VZ
F 191	132	150	151	152	130	125	107	143

PŘEOTŘEČKOVÁ  
OCHRANA KOMPR. T.  
F 205

PŘEOTŘEČKOVÁ  
OCHRANA KOMP. T.  
F 206

POJISTKA  
POM.  
KOMPR.  
F 204

STYKÁČ  
POM.  
KOMPR.  
K 131

# VZDUCHOVÝ PANEĽ

